

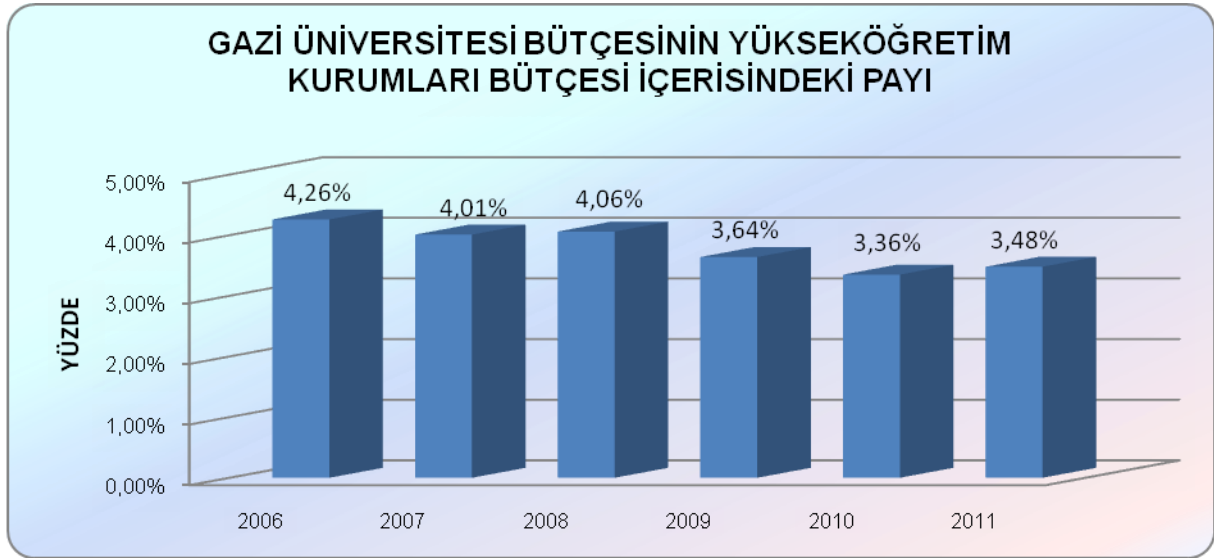
GAZİ ÜNİVERSİTESİ

2011 YILI BÜTÇE ÖDENEĞİ ANALİZİ

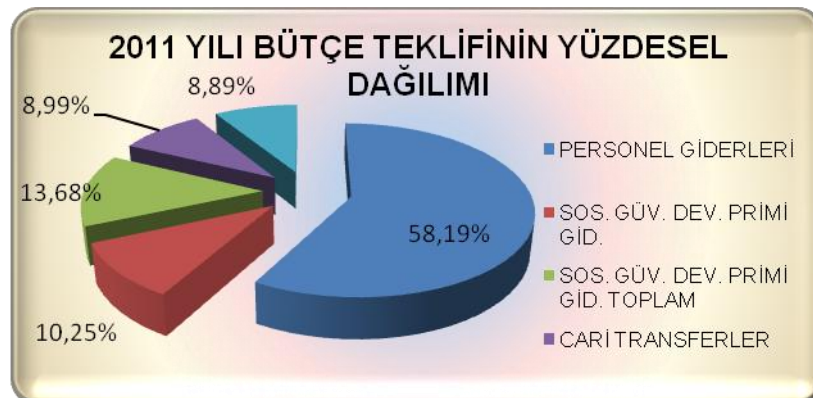
1. TOPLAM BÜTÇE

1.1. GAZİ ÜNİVERSİTESİ

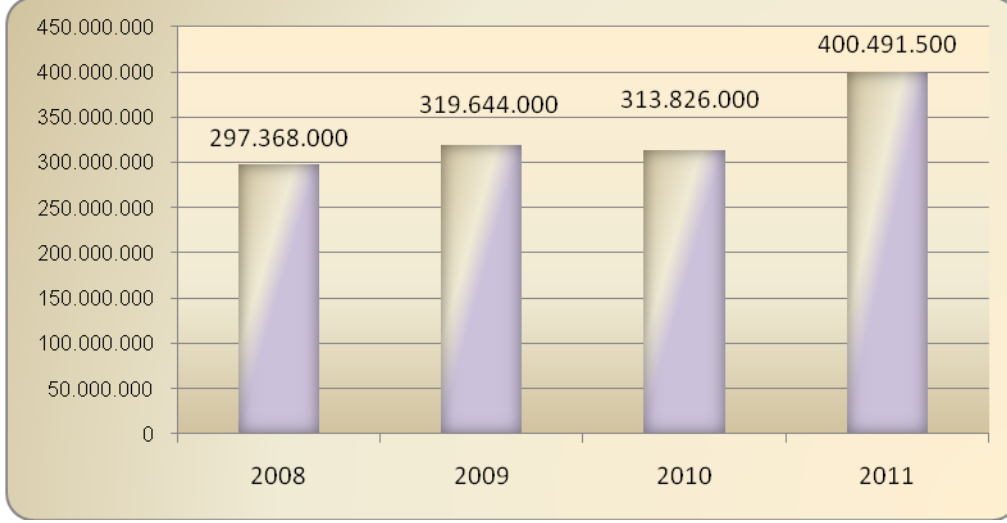
2010 yılında bir önceki yıla göre azalan Üniversitemiz bütçe ödeneği, 2011 yılında %27,6 artarak, **400.491.500 TL** olarak belirlenmiştir. Üniversitemiz 2011 yılı bütçesi söz konusu tutar ile 94 Devlet Üniversitesi arasında **3. sırada** yer almıştır. Üniversitemiz bütçesinin toplam devlet üniversiteleri bütçesinden 2011 yılında aldığı pay %3,48'dir.



2011 yılı bütçe ödeneğinde en fazla paya sahip olan gider grubu, önceki yıllarda olduğu gibi "Personel Giderleri"dir. Personel Giderleri Üniversitemiz bütçesinin %58,19'unu oluşturmaktadır. Bu hesap grubu, Sosyal Güv. Dev. Prim Giderleri ile birlikte değerlendirildiğinde belirtilen oran %68,5'e çıkmaktadır.



Üniversitemiz bütçe ödeneklerinin 2008-2011 döneminde istikrarlı bir değişim göstermediği söylenebilir. Bu dönemde Üniversitemiz bütçesi %34,67 artmış olmasına rağmen yalnızca 2009 ve 2011 yıllarında bir önceki yıla göre artış göstermiştir. 2009 ve 2011 yıllarında meydana gelen artışlar sırasıyla %7,5 ve %27,6 olmuştur. 2008–2011 dönemi Üniversitemiz bütçesi aşağıdaki grafikte gösterilmiştir.

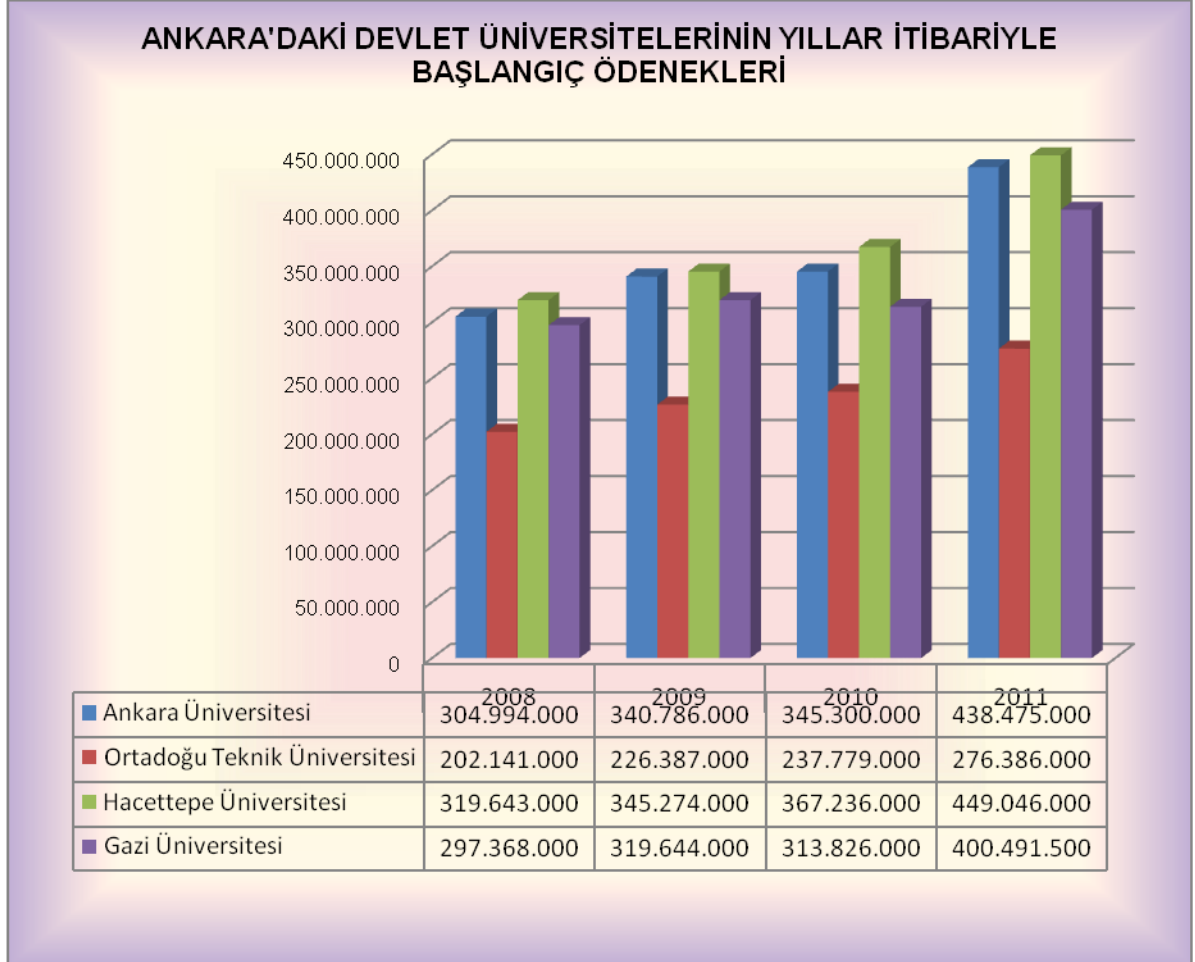


1.2 ANKARA'DAKİ DEVLET ÜNİVERSİTELERİNİN BÜTÇELERİNİN KARŞILAŞTIRILMASI

Üniversitemiz bütçesi Ankara'da yer alan Devlet Üniversitelerinin bütçeleriyle karşılaştırıldığında, belirtilen oranla bir önceki yıla göre en fazla artış gösteren bütçe olmasına rağmen, büyüklüğüyle üçüncü sırada yer almaktadır. Aşağıdaki tabloda ve grafikte 2008–2011 yılları arasında Üniversitelerin başlangıç ödenekleri ile bir önceki yıla göre değişim oranları gösterilmiştir.

ÜNİVERSİTELER	2008	2009	2010	2011	2008-2009 DEĞİŞİM ORANI(%)	2009-2010 DEĞİŞİM ORANI(%)	2010-2011 DEĞİŞİM ORANI(%)
Hacettepe Üniversitesi	319.643.000	345.274.000	367.236.000	449.046.000	8,0	6,4	22,3
Ankara Üniversitesi	304.994.000	340.786.000	345.300.000	438.475.000	11,7	1,3	27,0
Gazi Üniversitesi	297.368.000	319.644.000	313.826.000	400.491.500	7,5	-1,8	27,6
Ortadoğu Teknik Üniversitesi	202.141.000	226.387.000	237.779.000	276.386.000	12,0	5,0	16,2

Tablodan da görüleceği üzere 2008-2011 döneminde diğer üç üniversitenin bütçeleri sürekli artarken, Üniversitemiz bütçesi 2010 yılında 2009 yılına göre %1,8 azalmıştır. Bu husus aşağıdaki grafikte de gösterilmiştir.



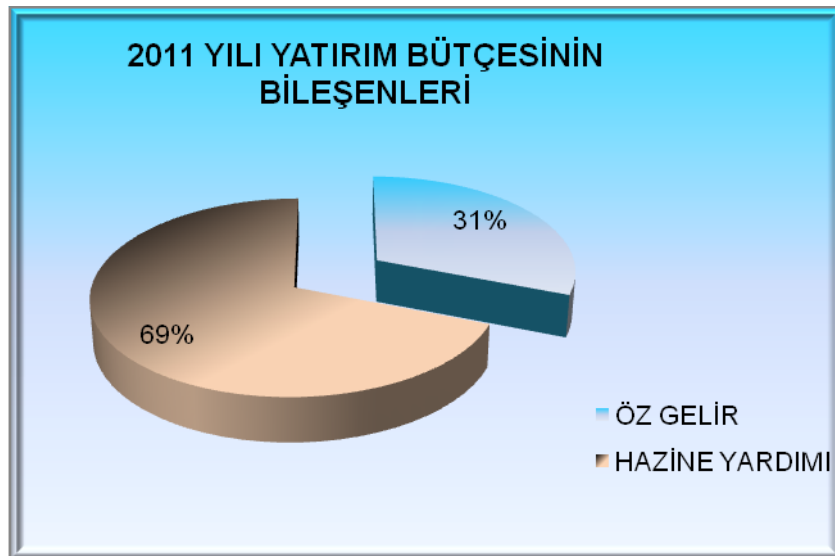
2. YATIRIM BÜTÇESİ

Yatırım bütçesi iki kaynaktan finanse edilmektedir. Bunlar, hazine yardımı ve öz gelirdir. Öz gelir büyük oranda harç gelirlerinden oluşmaktadır. Öz Gelirler tahmini olarak belirlendiğinden ve gerçekleştirmelere göre kullanıldığından, yatırım bütçelerinin Hazine Yardımı ile finanse edilmesi daha uygun görülmektedir. Bu çalışmada yatırım bütçesi üç kısımda analiz edilmiştir. Yatırım bütçesi analizinin ilk kısmında Üniversitemiz yatırım bütçesi, ikinci kısmında Ankara'da bulunan devlet üniversitelerinin yatırım bütçeleri ve üçüncü kısımda ise akademisyen ve öğrenci başına yatırım bütçeleri karşılaştırmalı olarak değerlendirilmiştir.

2.1. GAZİ ÜNİVERSİTESİ YATIRIM BÜTÇESİ

2010 yılında bir önceki yıla göre %23 azalan Üniversitemiz yatırım bütçesi, 2011 yılında 2010 yılına göre %51 artmış ve **35.610.000 TL** olarak belirlenmiştir. Üniversitemiz yatırım bütçesi 2011 yılında devlet üniversitelerinin yatırım bütçeleri arasında Celal Bayar Üniversitesi'nden sonra **17. sırada** yer almıştır.

Üniversitemiz 2011 yatırım bütçesinin bileşiminde 2009 ve 2010 yıllarına göre değişim olduğu görülmektedir. 2009 ve 2010 yılları yatırım bütçelerinin büyük bölümünün Öz Gelir ile 2011 yılı yatırım bütçesinin önemli bölümünün ise Hazine Yardımı ile finanse edilmesi öngörülmüştür. Hazine Yardımı'nın 2009–2011 dönemi yatırım bütçeleri içerisindeki payı sırası ile %50,8, %32 ve %69'dur.



Aşağıdaki tabloda yıllar itibariyle Üniversitemizin yatırım bütçesi hazine yardımı ve öz gelir bazında gösterilmektedir.

	2008	DEĞİŞİM ORANI(%) (2011-2008)	2009	DEĞİŞİM ORANI(%) (2011- 2009)	2010	DEĞİŞİM ORANI(%) (2011- 2010)	2011
ÖZGELİR	22.377.000	-51	15.000.000	-27	16.000.000	-31	11.000.000
HAZİNE YARDIMI	24.302.000	1	15.500.000	59	7.510.000	228	24.610.000
TOPLAM	46.679.000	-24	30.500.000	17	23.510.000	51	35.610.000

Tablodan çıkan sonuçlar aşağıdaki gibi özetlenebilir:

1. Toplam yatırım bütçesi;

- 2011 yılında 2010 yılına göre %51 artmıştır.
- 2011 yılında 2009 yılına göre %17 artmıştır.
- 2011 yılında 2008 yılına göre %24 azalmıştır.

2. Hazine Yardımı;

- 2011 yılında 2010 yılına göre %228 artmıştır.
- 2011 yılında 2009 yılına göre %59 artmıştır.
- 2011 yılında 2008 yılına göre yaklaşık olarak aynı kalmıştır.%1 artmıştır.

3. Öz Gelirler;

- 2011 yılında 2010 yılına göre %31 azalmıştır.
- 2011 yılında 2009 yılına göre %27 azalmıştır.
- 2011 yılında 2008 yılına göre %51 azalmıştır.

2.2. ANKARA'DA BULUNAN DEVLET ÜNİVERSİTLERİNİN YATIRIM BÜTÇELERİNİN KARŞILAŞTIRMASI

2011 yılında Ankara'daki devlet üniversitelerinin yatırım bütçeleri karşılaştırıldığında; Üniversitemiz 35.610.000 TL'lik yatırım bütçesiyle üçüncü sırada yer almaktadır. (Yatırım Bütçesinin içeriğini oluşturan Hazine Yardımı ve Öz gelir bakımından da değerlendirildiğinde Üniversitemiz yine üçüncü sırada yer almaktadır.) Üniversitemiz yatırım bütçesinin bir önceki yıl rakamları ile karşılaştırıldığında %51 artış oranı ile Ankara'daki dört üniversite arasında en fazla artış gösteren yatırım bütçesi olduğu görülmektedir.

Aşağıdaki tabloda Ankara'da bulunan üniversitelerin 2011 yılı yatırım bütçeleri 2010 yılı ile karşılaştırmalı olarak verilmiştir.

ÜNİVERSİTELER	2010			2011			2010-2011 DEĞİŞİM ORANI (%)
	HAZİNE YARDIMI	ÖZ GELİR	TOPLAM YATIRIM	HAZİNE YARDIMI	ÖZ GELİR	TOPLAM YATIRIM	
HACETTEPE ÜNİVERSİTESİ	40.597.000	27.667.000	68.264.000	45.130.000	27.500.000	72.630.000	6
ANKARA ÜNİVERSİTESİ	26.270.000	13.600.000	39.870.000	40.974.000	14.500.000	55.474.000	39
GAZİ ÜNİVERSİTESİ	7.510.000	16.000.000	23.510.000	24.610.000	11.000.000	35.610.000	51
ODTÜ	32.700.000	3.000.000	35.700.000	24.192.000	2.100.000	26.292.000	-26

Ankara'da bulunan üniversitelerin 2008-2011 yıllarına ait yatırım bütçelerinin bileşimleri aşağıdaki tablolarda gösterilmiştir.

TOPLAM YATIRIM BÜTÇESİ (2011 YILI)			
Üniversiteler	Hazine Yardımı	Öz Gelir	Toplam
Ankara Üniversitesi	40.974.000,00	14.500.000,00	55.474.000,00
Gazi Üniversitesi	24.610.000,00	11.000.000,00	35.610.000,00
Hacettepe Üniversitesi	45.130.000,00	27.500.000,00	72.630.000,00
ODTÜ	24.192.000,00	2.100.000,00	26.292.000,00

TOPLAM YATIRIM BÜTÇESİ (2010 YILI)			
Üniversiteler	Hazine Yardımı	Öz Gelir	Toplam
Hacettepe Üniversitesi	40.597.000,00	27.667.000,00	68.264.000,00
ODTÜ	32.700.000,00	3.000.000,00	35.700.000,00
Ankara Üniversitesi	26.270.000,00	13.600.000,00	39.870.000,00
Gazi Üniversitesi	7.510.000,00	16.000.000,00	23.510.000,00

TOPLAM YATIRIM BÜTÇESİ (2009 YILI)			
Üniversiteler	Hazine Yardımı	Öz Gelir	Toplam
Hacettepe Üniversitesi	23.690.000,00	30.247.000,00	53.937.000,00
ODTÜ	30.700.000,00	34.419.500,00	65.119.500,00
Ankara Üniversitesi	24.105.000,00	8.250.000,00	32.355.000,00
Gazi Üniversitesi	15.500.000,00	15.000.000,00	30.500.000,00

TOPLAM YATIRIM BÜTÇESİ (2008 YILI)			
Üniversiteler	Hazine Yardımı	Öz Gelir	Toplam
Hacettepe Üniversitesi	28.555.000,00	35.595.000,00	63.750.000,00
ODTÜ	24.414.891,00	33.388.000,00	57.802.891,00
Ankara Üniversitesi	27.748.000,00	14.770.000,00	42.518.000,00
Gazi Üniversitesi	24.302.000,00	22.377.000,00	46.679.000,00

2.3. ANKARA'DA BULUNAN DEVLET ÜNİVERSİTLERİNİN AKADEMİSYEN VE ÖĞRENCİ BAŞINA YATIRIM BÜTÇELERİNİN KARŞILAŞTIRMASI

2.3.1. AKADEMİSYEN BAŞINA YATIRIM BÜTÇESİ

Üniversitemiz 2011 yılı akademisyen başına yatırım bütçesi, 2010 yılına göre yaklaşık %45 artarak 9.468 TL olmuştur. Üniversitemiz söz konusu tutar ile Ankara'da bulunan devlet üniversiteleri arasında akademisyen başına yatırım bütçesi ile son sırada yer almaktadır. Bu sınıflandırmada Hacettepe Üniversitesi 20.781 TL ile ilk sıradadır. Ankara'daki devlet üniversitelerinin 2011 yılı akademisyen başına toplam yatırım bütçeleri aşağıdaki tabloda gösterilmiştir.

TOPLAM YATIRIM BÜTÇESİ (2011 YILI)					
Üniversiteler	Hazine Yardımı	Öz Gelir	Toplam	Akademisyen Sayısı*	Akademisyen Başına Düşen Yatırım
Ankara Üniversitesi	40.974.000,00	14.500.000,00	55.474.000,00	3.412	16.258
Gazi Üniversitesi	24.610.000,00	11.000.000,00	35.610.000,00	3.761	9.468
Hacettepe Üniversitesi	45.130.000,00	27.500.000,00	72.630.000,00	3.495	20.781
ODTÜ	24.192.000,00	2.100.000,00	26.292.000,00	1.922	13.680

*Üniversitelerin internet sayfalarından derlenmiştir.

2008-2011 dönemine ilişkin üniversitelerin akademisyen başına toplam yatırım bütçeleri aşağıdaki tabloda gösterilmiştir.

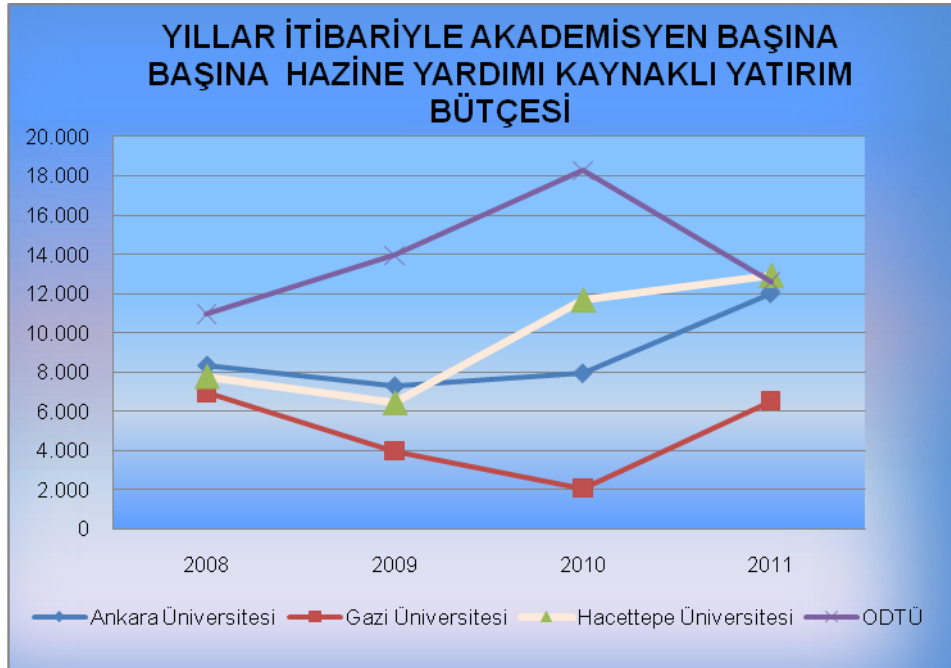
TOPLAM YATIRIM BÜTÇESİ								
Üniversiteler	2008		2009		2010		2011	
	Yatırım Bütçesi	Akademik Başına Düşen Yatırım Bütçesi	Yatırım Bütçesi	Akademik Başına Düşen Yatırım Bütçesi	Yatırım Bütçesi	Akademik Başına Düşen Yatırım Bütçesi	Yatırım Bütçesi	Akademik Başına Düşen Yatırım Bütçesi
Hacettepe	63.750.000	17.380	53.937.000	14.659	68.264.000	19.627	72.630.000	20.781
Ankara	42.518.000	12.790	32.355.000	11.915	39.870.000	12.071	55.474.000	16.258
ODTÜ	57.802.890	25.920	65.119.500	16.682	35.700.000	19.955	26.292.000	13.680
Gazi	46.679.000	13.336	30.500.000	7.847	23.510.000	6.545	35.610.000	9.468

Yatırım bütçesinin en büyük bileşeni olan Hazine Yardımı değerlendirildiğinde, Üniversitemizin tutar olarak üçüncü sırada olmasına rağmen, akademisyen başına Hazine Yardımında 6.543 TL ile yine **son sırada** yer aldığı görülmektedir.

HAZİNE YARDIMI KAYNAKLI YATIRIM BÜTÇESİ(2011 YILI)			
Üniversiteler	Hazine Yardımı	Akademisyen Sayısı*	Akademisyen Başına Düşen Yatırım
Hacettepe Üniversitesi	45.130.000,00	3.495	12.913
ODTÜ	24.192.000,00	1.922	12.587
Ankara Üniversitesi	40.974.000,00	3.412	12.009
Gazi Üniversitesi	24.610.000,00	3.761	6.543

*Üniversitelerin internet sayfalarından derlenmiştir.

2008-2011 döneminde Ankara'daki devlet üniversitelerinin akademisyen başına Hazine Yardımı kaynaklı yatırım bütçelerinde yaşanan gelişmeler aşağıdaki grafikte gösterilmiştir.



Öz Gelir kaynaklı yatırım bütçesi değerlendirildiğinde, Üniversitemizde akademisyen başına düşen yatırım bütçesinin 2011 yılında bir önceki yıla göre %34 azalarak 2.925 TL olduğu görülmektedir. Söz konusu azalmanın bütçe tekniği açısından olumlu bir gelişme olduğu değerlendirilmektedir. Diğer devlet üniversiteleriyle karşılaştırıldığında 2010 yılında 3. sırada olan Üniversitemiz 2011 yılında 2.sırada yer almaktadır.

ÖZ GELİR KAYNAKLI YATIRIM BÜTÇESİ (2011 YILI)			
Üniversiteler	Öz Gelir	Akademisyen Sayısı*	Akademisyen Başına Düşen Yatırım
Ankara Üniversitesi	14.500.000,00	3.412	4.250
Gazi Üniversitesi	11.000.000,00	3.761	2.925
Hacettepe Üniversitesi	27.500.000,00	3.495	7.868
ODTÜ	2.100.000,00	1.922	1.093
*Üniversitelerin internet sayfalarından derlenmiştir.			

2.3.2. ÖĞRENCİ BAŞINA YATIRIM BÜTÇESİ

Üniversitemizde öğrenci başına düşen yatırım bütçesinin 2011 yılında bir önceki yıla göre %51 artarak **526 TL** olduğu görülmektedir. Ankara'daki devlet üniversiteleriyle karşılaştırıldığında 2010 yılında 4. sırada olan Üniversitemiz 2011 yılında da aynı sıradadır.

TOPLAM YATIRIM BÜTÇESİ (2011 YILI)					
Üniversiteler	Hazine Yardımı	Öz Gelir	Toplam	Öğrenci Sayısı*	Öğrenci Başına Düşen Yatırım
Hacettepe Üniversitesi	45.130.000,00	27.500.000,00	72.630.000,00	27.999	2.594
Ankara Üniversitesi	40.974.000,00	14.500.000,00	55.474.000,00	36.766	1.509
ODTÜ	24.192.000,00	2.100.000,00	26.292.000,00	23.104	1.138
Gazi Üniversitesi	24.610.000,00	11.000.000,00	35.610.000,00	67.639	526
*Kaynak: 2009 Yılı İdare Faaliyet Raporları ile Yükseköğretim Katoloğu 2009					

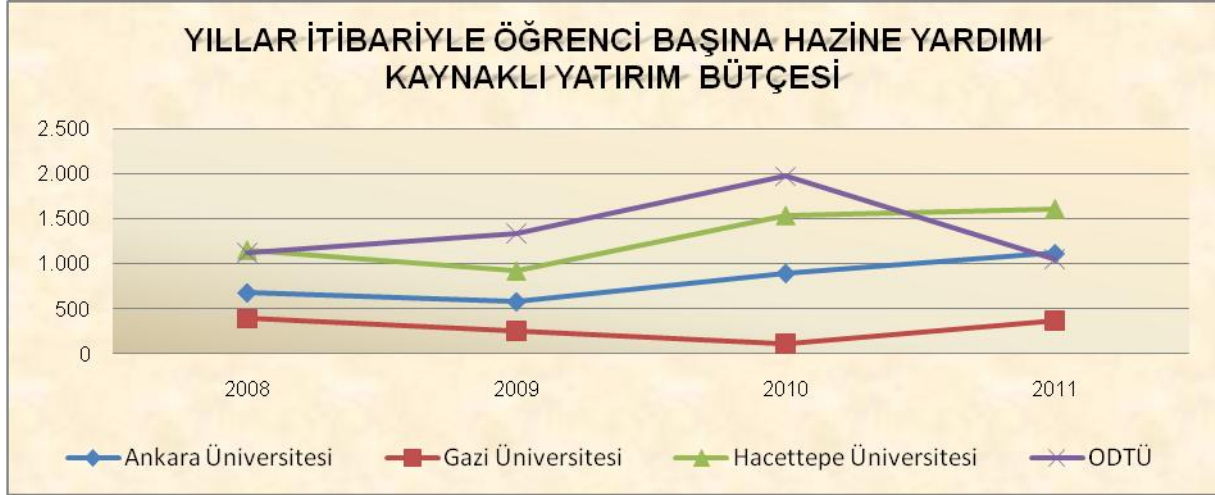
Ankara’da bulunan devlet üniversitelerinin 2008-2011 dönemine ait öğrenci başına toplam yatırım bütçeleri aşağıdaki tabloda gösterilmiştir.

TOPLAM YATIRIM BÜTÇESİ								
Üniversiteler	2008		2009		2010		2011	
	Yatırım Bütçesi	Öğrenci Başına Düşen Yatırım Bütçesi	Yatırım Bütçesi	Öğrenci Başına Düşen Yatırım Bütçesi	Yatırım Bütçesi	Öğrenci Başına Düşen Yatırım Bütçesi	Yatırım Bütçesi	Öğrenci Başına Düşen Yatırım Bütçesi
Hacettepe	63.750.000	2.572	53.937.000	2.089	68.264.000	2.584	72.630.000	2.594
Ankara	42.518.000	1.040	32.355.000	947	39.870.000	1.358	55.474.000	1.509
ODTÜ	57.802.890	2.656	65.119.500	1.596	35.700.000	2.149	26.292.000	1.138
Gazi	46.679.000	747	30.500.000	495	23.510.000	347	35.610.000	526

Üniversitemizde öğrenci başına düşen hazine yardımı kaynaklı yatırım bütçesinin 2011 yılında bir önceki yıla göre **%227** artarak **364 TL** olduğu görülmektedir. Ankara’daki devlet üniversiteleriyle karşılaştırıldığında 2010 yılında **4.** sırada olan Üniversitemiz 2011 yılında da son sıradadır.

HAZİNE YARDIMI KAYNAKLI YATIRIM BÜTÇESİ (2011 YILI)			
Üniversiteler	Hazine Yardımı	Öğrenci Sayısı*	Öğrenci Başına Düşen Yatırım
Hacettepe Üniversitesi	45.130.000,00	27.999	1.612
Ankara Üniversitesi	40.974.000,00	36.766	1.114
ODTÜ	24.192.000,00	23.104	1.047
Gazi Üniversitesi	24.610.000,00	67.639	364
*Kaynak: 2009 Yılı İdare Faaliyet Raporları ile Yükseköğretim Katoloğu 2009			

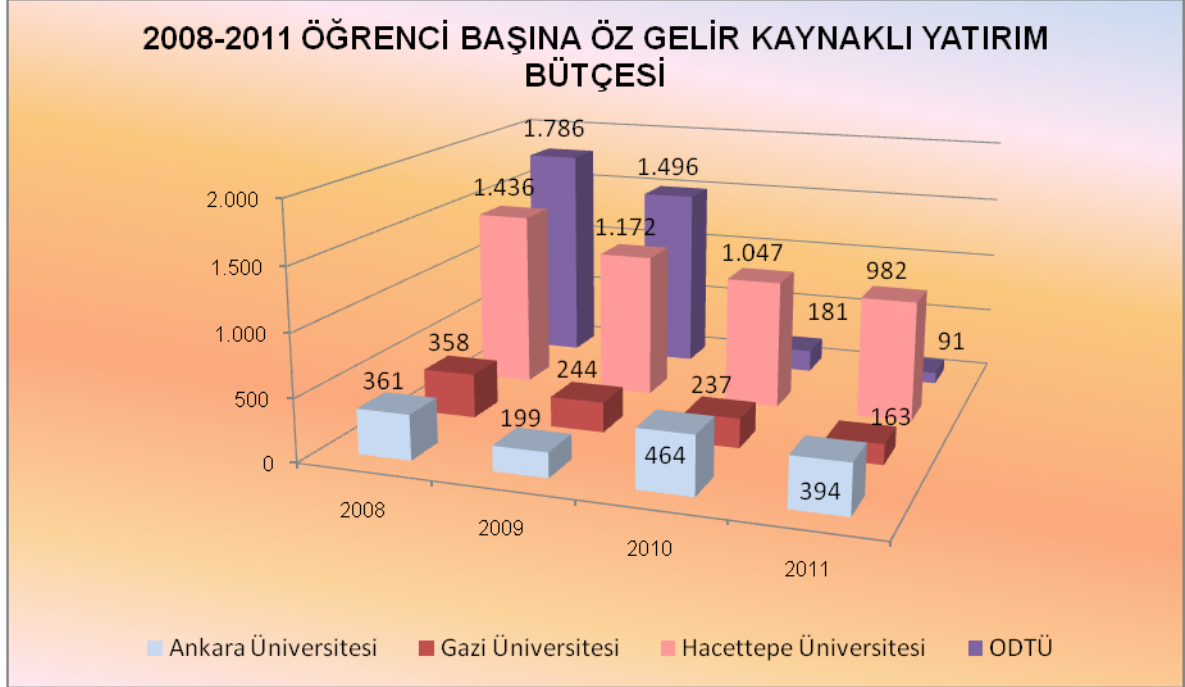
Ankara'da bulunan devlet üniversitelerinin öğrenci başına hazine yardımı kaynaklı yatırım bütçelerinin yıllar itibariyle gelişme aşağıdaki grafikte gösterilmiştir.



Üniversitemizde öğrenci başına düşen Öz Gelir kaynaklı yatırım bütçesinin 2011 yılında bir önceki yıla göre %31 azalarak **163 TL** olduğu görülmektedir. Ankara'daki devlet üniversiteleriyle karşılaştırıldığında 2010 yılında **3.** sırada olan Üniversitemiz 2011 yılında da aynı sıradadır.

ÖZ GELİR KAYNAKLI YATIRIM BÜTÇESİ (2011 YILI)			
Üniversiteler	Öz Gelir	Öğrenci Sayısı*	Öğrenci Başına Düşen Yatırım
Hacettepe Üniversitesi	27.500.000,00	27.999	982
Ankara Üniversitesi	14.500.000,00	36.766	394
Gazi Üniversitesi	11.000.000,00	67.639	163
ODTÜ	2.100.000,00	23.104	91
*2009 Yılı İdare Faaliyet Raporları ile Yükseköğretim Katoloğu 2009			

Üniversitelerin 2008-2011 dönemine ait öğrenci başına Öz Gelir kaynaklı yatırım bütçeleri aşağıdaki grafikte gösterilmiştir.



Sonuç olarak, 2011 yılı yatırım bütçeleri karşılaştırıldığında, Üniversitemiz gerek akademisyen gerekse öğrenci başına yatırım tutarlarında Ankara'daki diğer üniversitelerin çok gerisinde kalarak son sırada yer almaktadır.

